


芦沢駐在所だより2月号

発行：芦沢駐在所
金内

サポート詐欺にご注意！！

突然警告画面が表示されたら！？

インターネット利用中に、突然、ウイルス感染の警告画面が表示され警告音が鳴ることがありますが、これはほとんどが偽の警告です。警告画面に記載されている連絡先には絶対に電話しないでください！





金銭の支払いに絶対に応じない！

- 電話してしまってもすぐに電話を切り、折り返しの電話には出ない。
- 電子マネー、ウェブマネーで支払えと言われたら詐欺！絶対に支払ってはいけません。

偽の警告画面を消せない！？対処法はこちら！

画面の閉じる **X** が表示されていなかったり、押すことができなくなったりします。そんなときは、①か②の方法で画面を閉じましょう。

- ① キーボード左上の **Esc** (エスケープキー) を長押しして、一回り小さくなった警告画面の右上に表示される **X** を押して、警告画面を閉じる。
- ② 電源ボタン  を長押ししてパソコンを強制終了する。
※作業中のデータが失われる可能性があります。



電話相談はこちら

- 最寄りの警察署又は警察相談窓口
#9110 (全国共通)
- IPA情報セキュリティ安心相談窓口
03-5978-7509
- 消費者ホットライン188 (全国共通)



山形県警察本部のYoutubeでは、「サポート詐欺」についての動画を投稿しています。

ぜひご覧ください！



カモンくん

雪下ろし・落雪による事故の防止

昨冬の除雪中の事故及び落雪により発生した人的被害…83件発生し、うち3件死亡事故
屋根からの雪下ろしは特に注意しましょう！



☑命綱を使いましょう！

- 転落防止のために命綱を使う
- 命綱は屋根の上で止まる長さに調整する

☑はしごはしっかり固定！

- 転倒防止のため、はしごの足元をしっかりと固め、上部をロープで固定
- 屋根に対して真っ直ぐに、決められた角度でかける

☑順番を守って、足場は特に注意！

- 落雪に巻き込まれないように、上から雪下ろしを
- 軒先の作業は大変危険。雪止めより下に足場を作らない

☑屋根の雪のゆるみに注意！

- 暖かい日の午後は、屋根の雪がゆるんで転落の危険が高まるので、雪下ろしは避ける
- 雪解け水や雪が動く音に注意

夜間はハイビーム(上目ライト)が基本！

ハイビームを使うのはどんなとき？

- 対向車や前車がないとき。
- 見通しが悪いカーブの手前等で他の車や歩行者に自分の車の接近を知らせるとき。



ハイビームは前方の歩行者等を早めに発見できます。

ロービームに切り替えるのはどんなとき？

- 対向車(自転車を含む)とすれ違うとき。
- 前方に車がいるとき。
- 交通量が多い市街地を走行するとき。

